


orientace v čase

Čtyři roční období.

Vystřihni malé obrázky pod nimi a správně nalep k ročnímu období



■ Nejprve vystřihni obrázky ve spodní části a nalep je správně k ročním obdobím, ke kterým patří.

JARO





LÉTO




PODZIM



ZIMA



- Nejprve si vybarví čtverce v horní části úkolu každý jinou barvou. Vyber si barvu, která se ti líbí pro dané roční období. Potom stejnou barvou vybarví měsíce a obrázky podle toho, do jakého období patří.



JARO



LÉTO




PODZIM



ZIMA

LEDEN	ÚNOR	BŘEZEN	DUBEN	KVĚTEN	ČERVEN
ČERVENEC	SRPEN	ZÁŘÍ	ŘÍJEN	LISTOPAD	PROSINEC




Roční doby

















Všechny obrázky, které souvisí s jarem, zakroužkuj zeleně, s létem žlutě, s podzimem červeně a se zimou modře. Některé obrázky mohou mít kolem sebe i několik kruhů. Obrázky vybarvi.





Vystřihni oblečení a nalep k správnému ročnímu období.



    <p>JARO</p>	    <p>LÉTO</p>
    <p>PODZIM</p>	    <p>ZIMA</p>

----- ✂️ vystřihni a nalep ✂️ -----