





# TÉMA: „Když se dráhy propojí...“




























## předškoláci

Vystřižni čtverečky v dolní části obrázku a správně nalep. Sleduj čísla v horním řádku a typ obrázku ve sloupečku.


	1	2	3	4
				
				
				
				



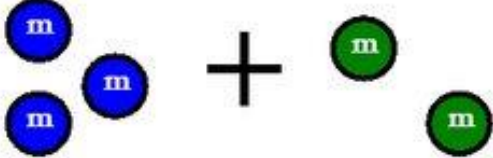
vystřižni čtverečky obrázků

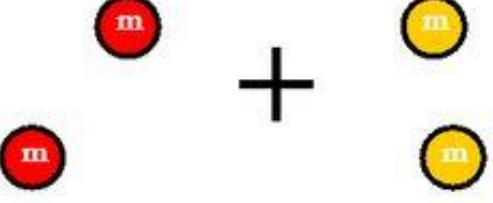
Dokážeš určit, který tvar v příslušném řádku zapadne do prvního obrazce?  
Tento tvar zakroužku (soustřed' se i na velikost tvaru).



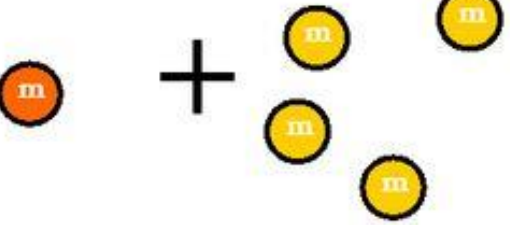
Spočítej lentilky a správné číslo ve sloupci vpravo zakroužkuj.

	+	=	7
			6
			5

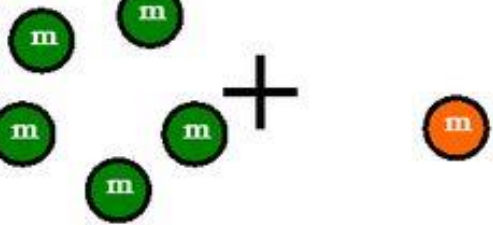
  

	+	=	3
			4
			5

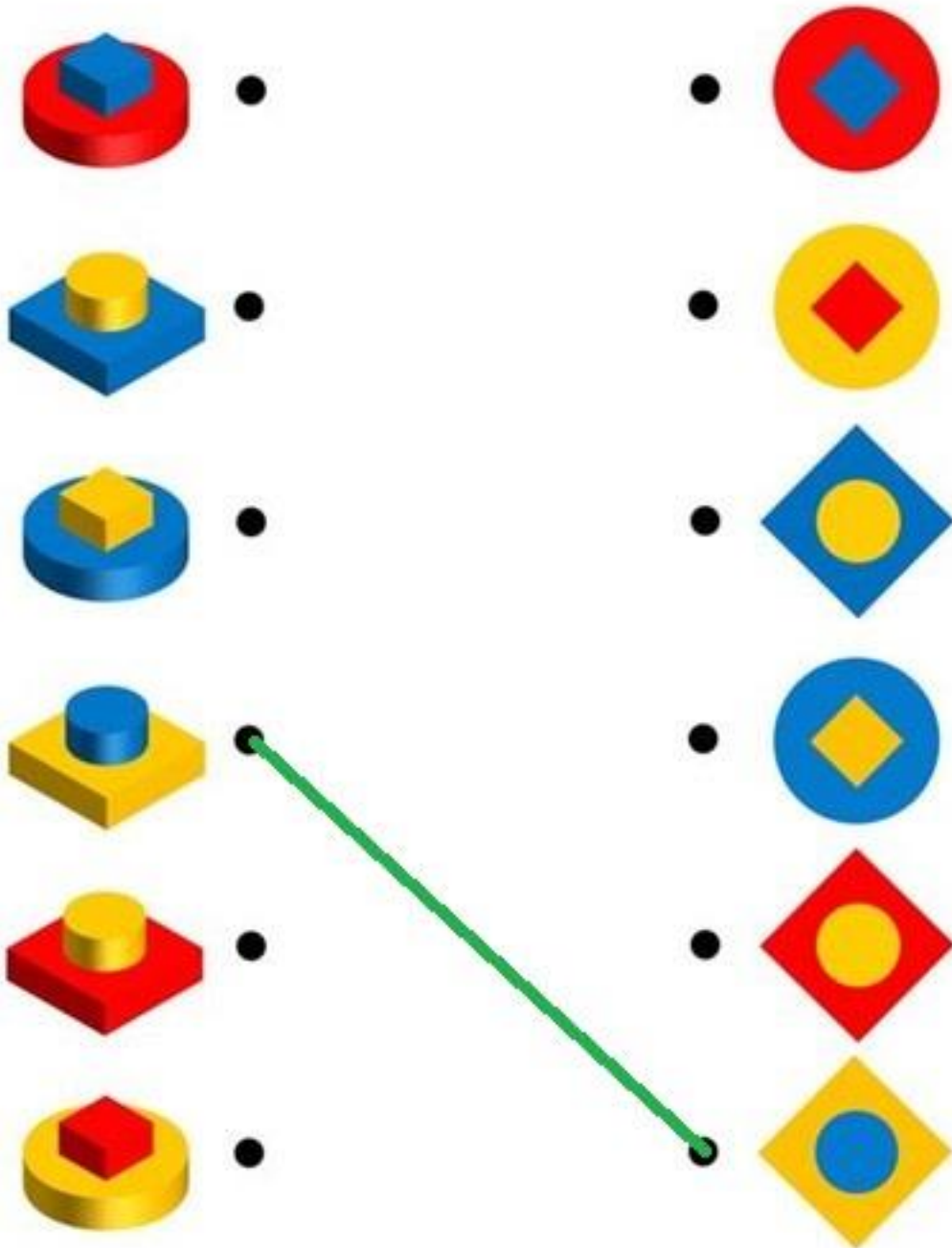
	+	=	4
			5
			6


	+	=	5
			6
			7

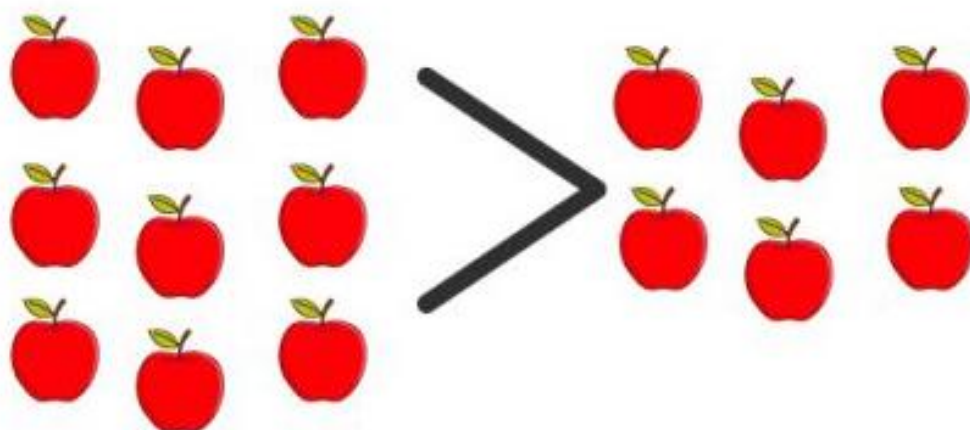
V levém sloupci jsou poskládané kostky z předního pohledu. V pravém sloupci jsou z pohledu shora. Dokážeš určit dvojice stejně poskládaných tvarů (kostek)?

Spoj čarou



Matematické znaménko, které určuje větší a menší množství. Podívej se na obrázek s hruškami. Znaménko určuje, na které straně je více hrušek, a na které straně je méně hrušek. Vezmi si obyčejnou ostrou tužku a zkus toto znaménko naučit psát. Obráhni všechny tři řádky.

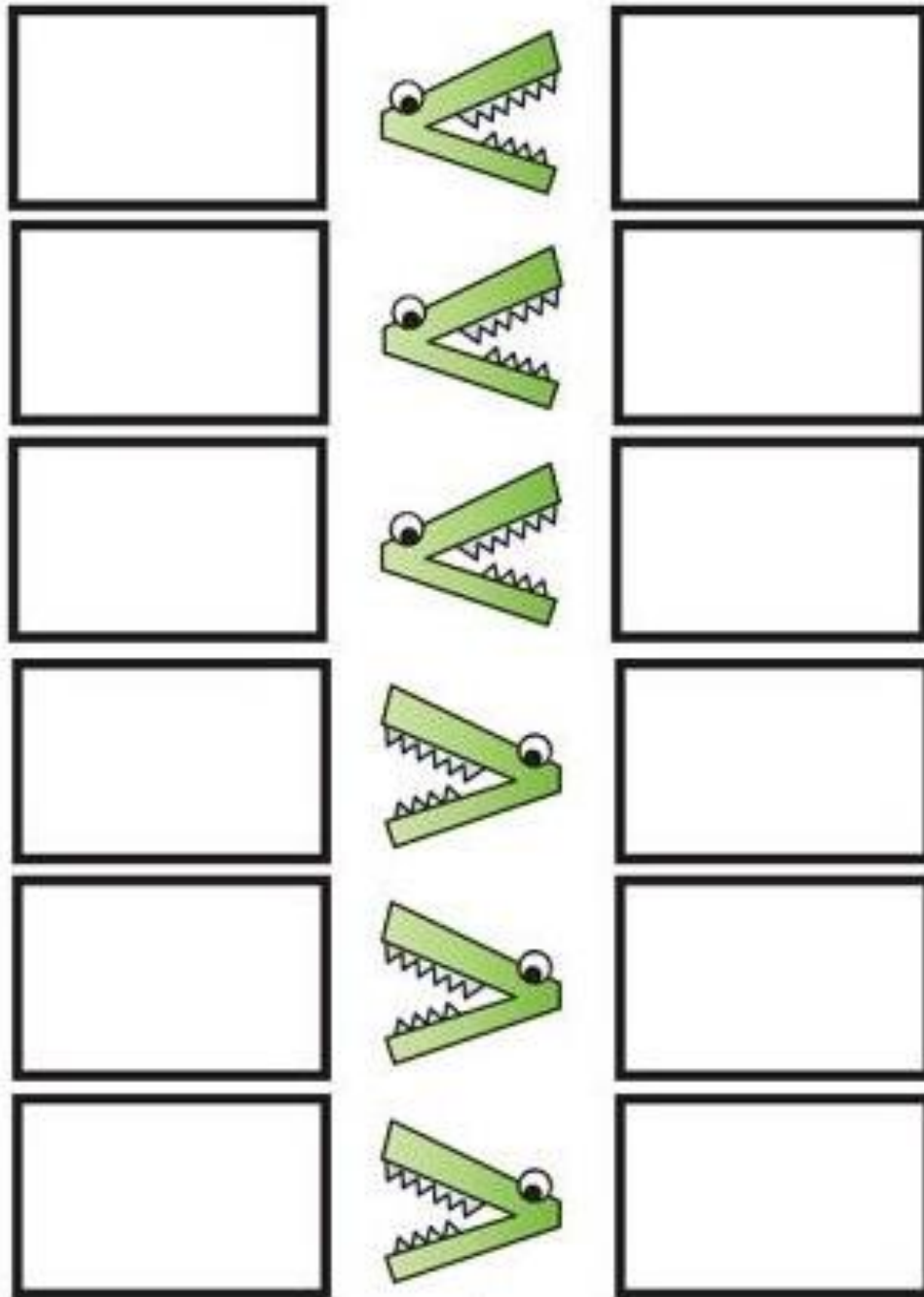




Znaménko vypadá jako otevřená tlamá krokodýla.



Zkus do čtverečků nakreslit tolik puntíků, koleček, čárek,.... jak ukazuje znaménko (tlama krokodýla). Tam kde je tlama otevřená, bude více teček, než u oka. Pokud znáš čísla, napiš do čtverečku číslo.



Vystřihni čtverečky kytiček a správně nalep dle určeného barevné trojice.

PENCIL SMARTPENCIL.COM.UA


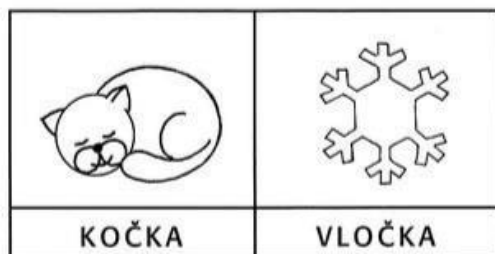


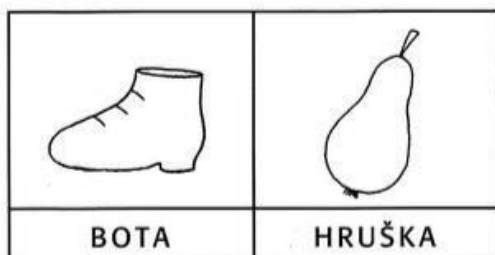

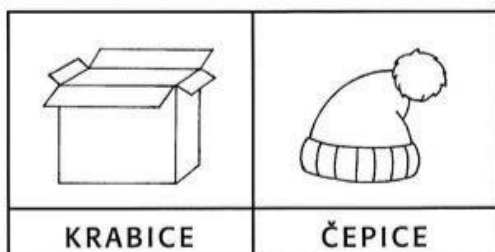

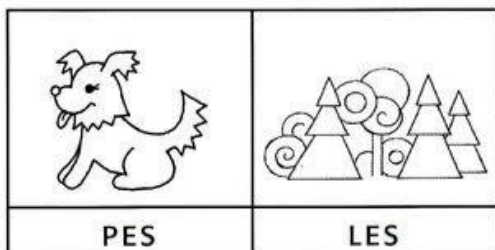


Urči, které tvary v levém sloupečku jsou sestaveny do obrazce vpravo. Spoj čarou dle předlohy. V prvním případě ještě jeden tvar chybí – doplň.











# RÝMOVÁNÍ

Rozhodni, zda se dvojice slov rýmují. Dvojici, která se nerýmuje, přeškrtni. Obrázky vybarvi.




Vybarvi správný počet bonbónů


5	
2	
7	
1	
4	
3	
6	
8	

## Sluchové vnímání

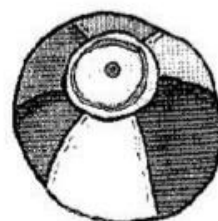

Vyslov pomalu a zřetelně slova podle obrázků. Slyšíš hlásku, kterou začínají? Poznáš, které to je písmeno? Pokud ano, spoj obrázek čarou s písmenem. Obrázky vybarvi.



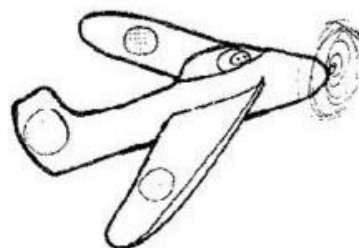
# M



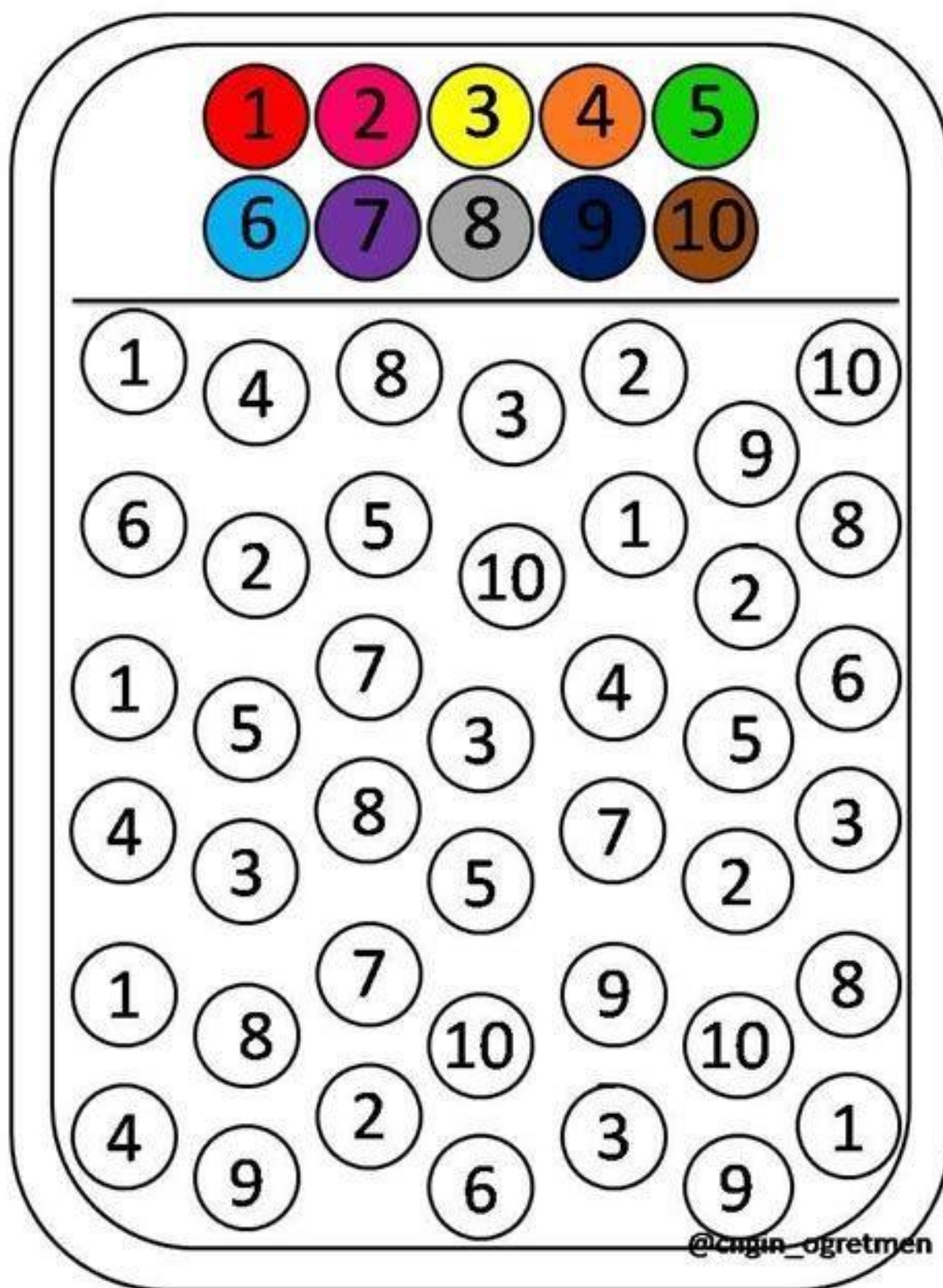
# L



# S



Vybarvi kolečka dle zadání.



## Pracovní list číslo 26: Spočítej stejné ježibaby

(procvičení pozornosti a početních představ)

Spočítej stejné obličejové čarodějnic a do okénka k obličejové čarodějnice zapiš správnou číslici.

